

Заявление на поступление подается в приемную комиссию дистанционно с помощью сервиса «Электронная приемная комиссия».

Абитуриенту необходимо пройти регистрацию по своему адресу электронной почты.

Электронная приемная комиссия СПбПУ

Для поступления в университет внимательно ознакомьтесь с материалами на сайте приёмной комиссии, а затем пройдите процедуру регистрации

Инструкция по заполнению Личного кабинета абитуриента для граждан РФ и соотечественников

Инструкция по заполнению Личного кабинета абитуриента для иностранных граждан (контрактная основа)

Инструкция по заполнению Личного кабинета абитуриента для иностранных граждан (квота Правительства РФ и олимпиада Open Doors)

Если Вы уже зарегистрированы в системе, то используйте Ваш зарегистрированный адрес электронной почты и пароль для входа в Личный кабинет

Email

Пароль

Забыли пароль?

Регистрация

| Основные данные | Данные для авторизации |
|------------------------------------------------------------------------------------------------------------------------------------------------------------------------------------------------------------------------|-------------------------------------------------------------------------------------------------------------------------------------------------------------------------------------|
| Фамилия* <small>Только кириллицей</small> | Email* <input type="text"/> |
| Имя* <small>Только кириллицей</small> | Придумайте пароль* <input type="password"/> <small>Пароль должен содержать не менее 6 знаков, включать строчные и заглавные латинские буквы, цифры и специальные символы</small> |
| Отчество (если есть) <small>Только кириллицей</small> | |
| Дата рождения* ДД.ММ.ГГГГ <input type="text"/> | |
| Гражданство* <input type="text"/> | |
| <input type="checkbox"/> Нажимая кнопку "Зарегистрироваться", Вы даёте свое согласие на обработку введенной персональной информации в соответствии с Федеральным Законом №152-ФЗ от 27.07.2006 "О персональных данных" | |
| <input type="button" value="НАЗАД"/> | <input type="button" value="ЗАРЕГИСТРИРОВАТЬСЯ"/> |

ИНСТИТУТ СРЕДНЕГО ПРОФЕССИОНАЛЬНОГО ОБРАЗОВАНИЯ

После заполнения формы регистрации, на указанный адрес электронной почты придет письмо с просьбой подтверждения регистрации в информационной системе.

✓ Подтвердите регистрацию в письме-подтверждении, высланном на указанную Вами почту (не забудьте проверить папки "Спам" и "Промоакции").

x

Электронная приемная комиссия СПбПУ

Для поступления в университет внимательно ознакомьтесь с материалами на сайте приёмной комиссии, а затем пройдите процедуру регистрации

Инструкция по заполнению Личного кабинета абитуриента для граждан РФ и соотечественников

Инструкция по заполнению Личного кабинета абитуриента для иностранных граждан (контрактная основа)

Инструкция по заполнению Личного кабинета абитуриента для иностранных граждан (квота Правительства РФ и олимпиада Open Doors)

Если Вы уже зарегистрированы в системе, то используйте Ваш зарегистрированный адрес электронной почты и пароль для входа в Личный кабинет

Email _____

Пароль _____

Забыли пароль?

[ЗАРЕГИСТРИРОВАТЬСЯ](#) [ВОЙТИ](#)

Уважаемый абитуриент!

Для подтверждения регистрации аккаунта на сайте Санкт-Петербургского политехнического университета Петра Великого перейдите по следующей ссылке

[ПОДТВЕРДИТЬ РЕГИСТРАЦИЮ](#)

С уважением,
Приемная комиссия СПбПУ
english.spbstu.ru

Dear applicant!

In order to confirm your registration in SPbPU online application system, please, follow the link

[CONFIRM REGISTRATION](#)

Best regards,
SPbPU Admission office
english.spbstu.ru

Подтвердив регистрацию, вы сможете, используя логин (адрес электронной почты) и пароль (придуман при регистрации), войти в **Личный кабинет абитуриента**.

Перед началом работы с Личным кабинетом абитуриента **подготовьте следующие документы в электронном виде:**

1. Фото в деловом стиле (на документы)

размер файла не более 1 Мб
допустимые расширения файлов: .jpg, .jpeg и .png

2. Скан документа удостоверяющего личность (паспорт)

допустимые расширения файлов: .pdf

Необходимо отсканировать в один файл разворот паспорта с фото и страницу с регистрацией.

3. Скан документа об образовании (аттестат или диплом)

допустимые расширения файлов: .pdf

Необходимо отсканировать в один файл документ об образовании и приложение к нему с 2-х сторон.

В разделе «Заявление на поступление» Личного кабинета абитуриента необходимо загрузить сканы (допустимые расширения файлов: .pdf) документов подтверждающих **индивидуальные достижения и льготы**, если такие имеются. Все станицы одного вида документа нужно отсканировать в один документ формата pdf.

Эти документы необходимо будет загрузить в соответствующих разделах Личного кабинета абитуриента.


Если документ отсканирован неправильно (плохо читаются данные, не хватает страниц) заявление вернут на доработку.

Используйте инструкцию по заполнению Личного кабинета абитуриента


Электронная приемная комиссия СПбПУ

Для поступления в университет внимательно ознакомьтесь с материалами на сайте приёмной комиссии, а затем [пройдите процедуру регистрации](#)


Email

 [Инструкция по заполнению Личного кабинета абитуриента для граждан РФ и соотечественников](#)

Пароль 

 [Инструкция по заполнению Личного кабинета абитуриента для иностранных граждан \(контрактная основа\)](#)

[Забыли пароль?](#)

 [Инструкция по заполнению Личного кабинета абитуриента для иностранных граждан \(квота Правительства РФ и олимпиада Open Doors\)](#)

Если Вы уже зарегистрированы в системе, то используйте Ваш зарегистрированный адрес электронной почты и пароль для входа в Личный кабинет

[ЗАРЕГИСТРИРОВАТЬСЯ](#)

[ВОЙТИ](#)

ИНСТИТУТ СРЕДНЕГО ПРОФЕССИОНАЛЬНОГО ОБРАЗОВАНИЯ

В Личном кабинете абитуриента нужно внести необходимые сведения в разделах «АНКЕТА» И «ЗАЯВЛЕНИЕ НА ПОСТУПЛЕНИЕ». После этого **бланк заявления** на поступление сформируется автоматически. Скачайте заявление, проверьте внимательно все сведения, после чего нажмите кнопку «подписать».

Далее необходимо отправить заявление на проверку сотрудникам приемной комиссии. Нажмите кнопку «отправить на проверку». Ваше заявление приобретет статус «На рассмотрении».

После проверки сотрудником приемной комиссии заявление приобретет статус «Одобрено». Ваше заявление принято и теперь вы участвуете в конкурсе!!! Найдите свою фамилию в списках!

Если вы допустили ошибки в сведениях, заявление вернут на доработку.

Для зачисления необходимо предоставить в приемную комиссию **оригинал документа об образовании!**

Оригинал можно принести лично или отправить курьерской почтой.

ЛИЧНО

При подаче **оригинала документа об образовании** (аттестат или диплом) **необходимо предъявить в приемную комиссию следующие документы:**

1. Заявление (заполняется в Личном кабинете абитуриента, **приносить не нужно**)
2. Копию документа об образовании и приложения к нему со всех сторон.
3. 4 фотографии 3*4.
4. Копию 2-5 страниц паспорта (разворот с фото и регистрация).
5. Паспорт (обязательно иметь при себе).

Для зачисления необходимо предоставить в приемную комиссию
оригинал документа об образовании!

Оригинал можно принести лично или отправить курьерской почтой.

**КУРЬЕРСКОЙ
ПОЧТОЙ**

Вложите в конверт следующие документы:

1. Оригинал документа об образовании (аттестат/диплом и приложение к нему). Жесткую обложку оставьте дома.
2. Копию документа об образовании и приложения к нему с 2-х сторон.
3. Копию 2-5 страниц паспорта (разворот с фото и регистрация).
4. Копию документа подтверждающего льготу, если имеется (необходима для предоставления места в общежитии).

Адрес: 194156, Россия, Санкт-Петербург, пр. Энгельса, д. 23
Приемная комиссия (каб. 115)